

## Гарантії виробника та відомості про приймання

Гарантійний строк експлуатації ЗПК складає 12 місяців від дня продажу через торговельну мережу за умови виконання споживачем правил, вказаних в даному технічному паспорті. Забороняється робити будь-які зміни в конструкції ЗПК. Невиконання даної умови призведе до втрати гарантії на придбаний товар. Дата продажу та реквізити продавців повинні бути обов'язково відмічені в технічному паспорті. В разі виявлення несправностей в конструкції ЗПК в період гарантійного строку прохання звертатись до продавця ЗПК або у відділ контролю якості підприємства-виробника за тел..0433524882. ЗПК виготовлено та упаковано згідно конструкторської документації та відповідає вимогам технічних умов ТУ У 29.3-2614208315-002:2014 і придатний до експлуатації..

## ІНСТРУКЦІЯ ПО МОНТАЖУ ТА ТЕХНІЧНЕ ОБСЛУГОВУВАННЯ ЗПК

Роботи по монтажу ЗПК рекомендується проводити на спеціалізованих станціях технічного обслуговування не менш ніж двома особами. **Обов'язкові вимоги:** поставити автомобіль на ручні гальма, ввімкнути найнижчу передачу, під колеса підкласти підпори. Якщо автомобіль піднятий домкратом чи підйомником необхідно встановити підставки. ЗПК повинні кріпитися до колісних транспортних засобів таким чином, щоб були витримані зазори між ЗПК та картером (не більше 25-30 мм), щоб не зменшувати дорожній просвіт автомобіля. Технічне обслуговування включає огляд та підтяжка різьбових з'єднань (через кожні 1000 км. пробігу) момент затяжки метизів згідно таблиці

Розмір	М 6	М 8	М 10	М 12	М 14	М 16
Nm	9	20	45	75	120	190


Пакувальник:	Приймальник:
Дата пакування:	м. п.
Дата продажу:	м. п.
Продавець:	



## Захист піддону картера автомобіля. **RENAULT MASTER (2010-) OPEL MOVANO (2010-) NISSAN NV 400 (2010-)**

Об'єм двигуна V-Всі

Кат. № РМ.3



## ТЕХНІЧНИЙ ПАСПОРТ.

Захист піддону картера (надалі по тексту ЗПК) призначений для встановлення на автомобілі знизу для захисту від попадання води та бруду, а також від можливих пошкоджень.

\_\_\_\_\_

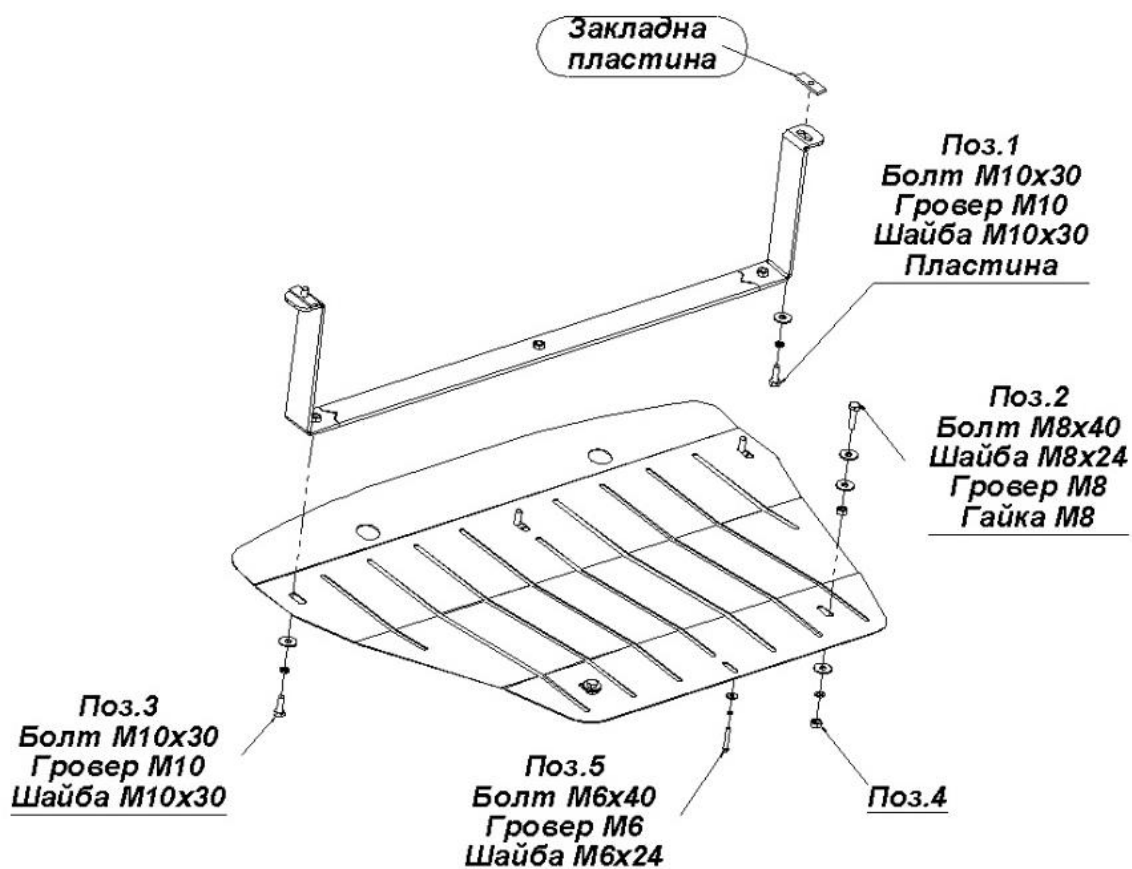
м. Тульчин,

\_\_\_\_\_

## ТЕХНІЧНА ХАРАКТЕРИСТИКА.

Матеріал	сталь листова
Товщина матеріалу	2 мм
Вага ЗПК	17кг
Габаритні розміри	1045x810

- 3) У технологічні отвори поперечної балки встановити болти М8х40 та зафіксувати гайками М8 (Поз.2/Мал.2).
- 4) Встановити штатний пильник на місце та вирізати в ньому отвори під болти кріплення (Мал3).
- 5) Приставити ЗПК до посадочних місць та зафіксувати болтами М10х30 (Поз.3/Мал4).
- 6) Зафіксувати гайками М8 (Поз.4/Мал.4).
- 7) Також зафіксувати болтом М6х40 (є штатна різьба) (Поз.5/Мал.4).




Технічний паспорт	1шт.
Болт М10х30	5шт.
Болт М8х40	2шт.
Болт М6х40	1шт.
Шайба Ø10х30	5шт.
Шайба Ø8х24	6шт.
Шайба Ø6х24	1шт.
Гровер ØМ10	5шт.
Гровер ØМ8	2шт.
Гровер ØМ6	1шт.
Гайка ØМ8	4шт.
Закладна пластина ØМ10	2шт.
Поперечна балка	1шт.

- 1) Демонтувати штатний пильник.
- 2) Встановити закладну пластину М10 у технологічний отвір лонжерону. Приставити додаткову поперечну балку та зафіксувати болтами М10х30 (Поз.1/Мал.1).

**Дякуємо за підтримку вітчизняного виробника.**




Мал.1



Мал.3



Мал.2



Мал.4

